



# 監視の階層化:エクスポートサーバ



<https://pandorafms.com/manual/!776/>

parent link:

[https://pandorafms.com/manual/!776/ja/documentation/pandorafms/complex\\_environments\\_and\\_optimization/03\\_export\\_server](https://pandorafms.com/manual/!776/ja/documentation/pandorafms/complex_environments_and_optimization/03_export_server)

2022/06/10 14:34



# 監視の階層化:エクスポートサーバ

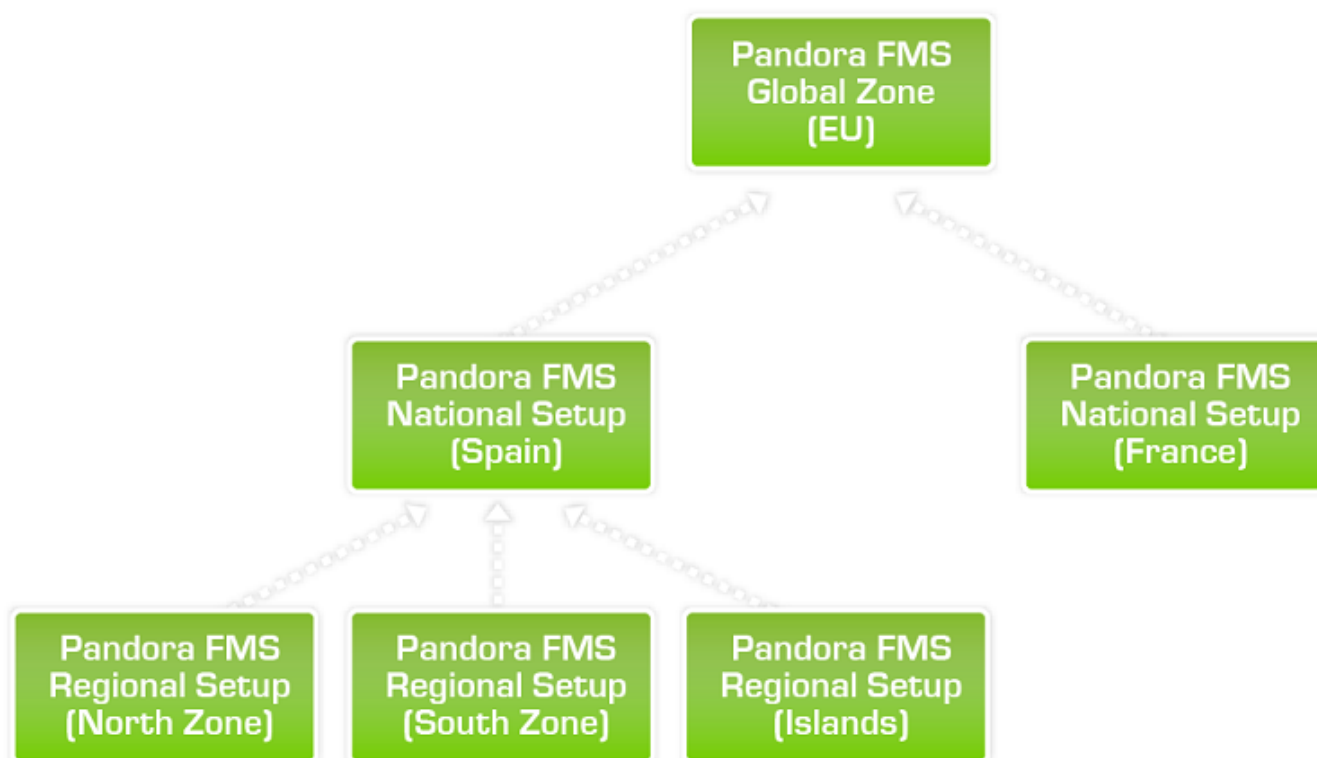
[Pandora FMS ドキュメント一覧に戻る](#)

## エクスポートサーバ

### 概要

**E** Pandora FMS エンタープライズ版は、データスケーリングデバイスであるエクスポートサーバを通して、情報量に制限なく仮想的にデータを配布することができます。加えて、異なる情報プロファイルに適用することができます。

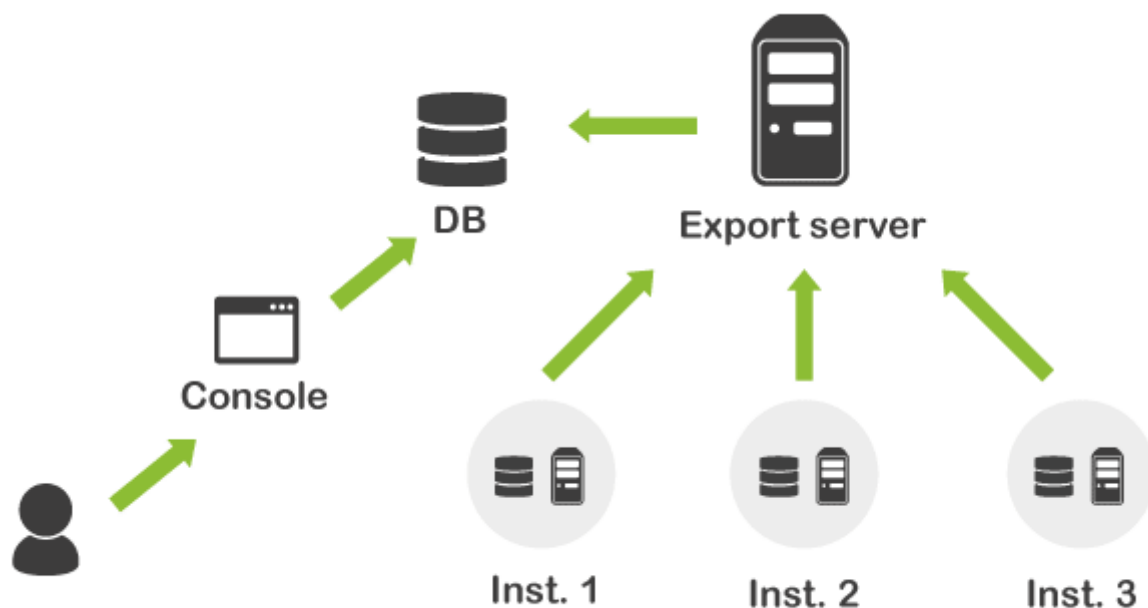
主たる考え方は、情報を下から上へ配布する、上へ行くほど広い範囲となる階層構造を作ることです。最下位レベルでは、多くの情報を収集するかわりにPandora FMS の基本的なインストール情報のみを抽出し、Pandora FMS の上位のインストールに対して、情報をフィルタできるようにします。



情報を取得している下位のサーバから階層的にエクスポートします。フィルタという考え方でいえば、サーバの全てのデータの複製を作るための技術ととらえることができます。ただし、サーバのパフォーマンスに影響を与えます。

個々の Pandora FMS は、自身のデータを一つもしくは複数のサーバへエクスポートすることができます。

ます。



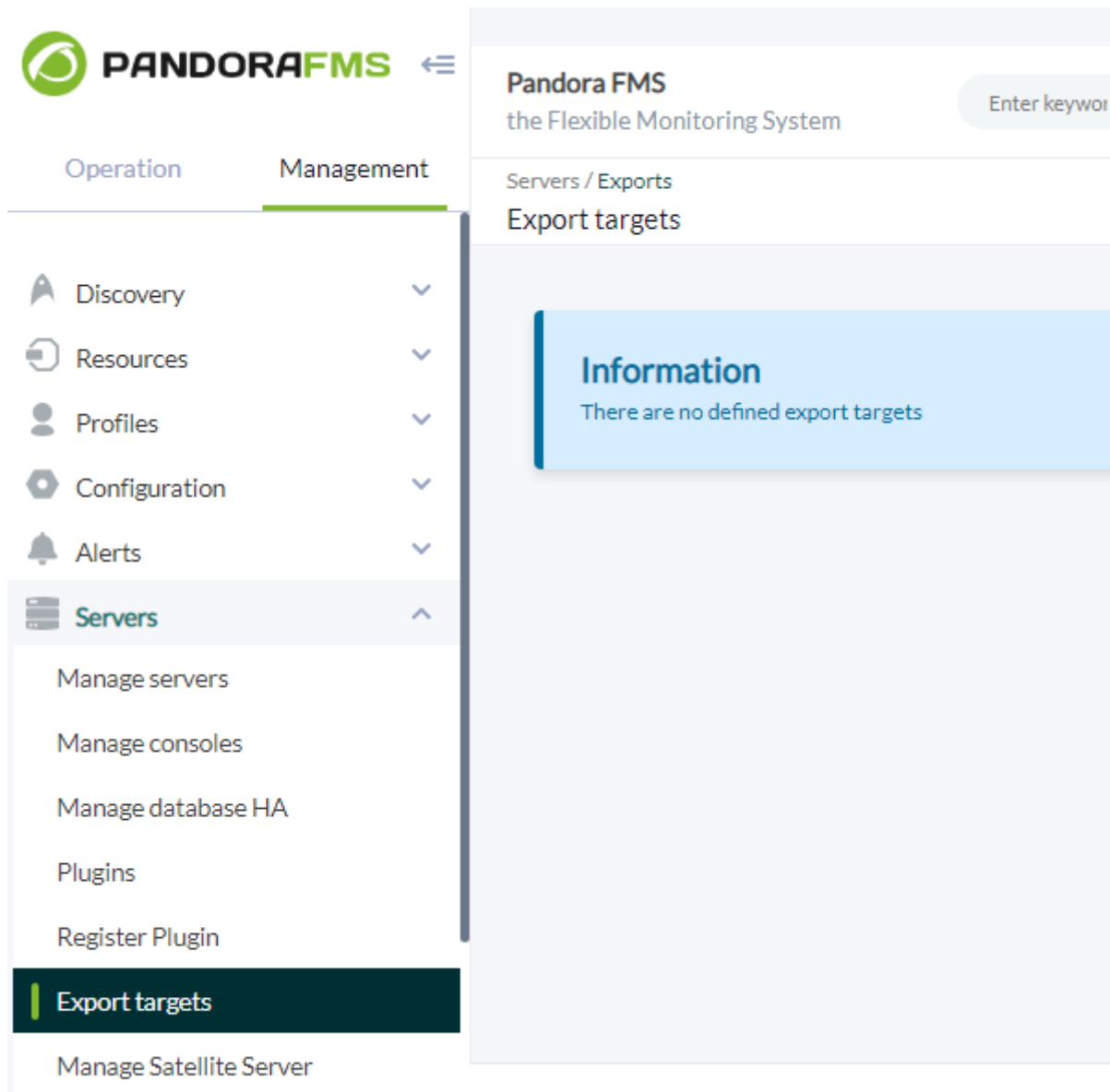
モジュールのデータをエクスポートすることができ、つまり Pandora FMS は階層でより上のサーバが重要なデータを受け取ることができます。

イベント、ビュー、レポート、ユーザおよび、パーミッションの処理は、それぞれの Pandora FMS ごとに異なります。すべてが違う目的でインストールされているかもしれませんが。より上位では、データをリアルタイムに処理することができません。なぜなら、データは下位のサーバから受け取るのみであり、また、下位のモニタ項目にアクセスする手段が無いからです。情報の分類とアクセス権限が、アーキテクチャのデザインによって完全に決められています。

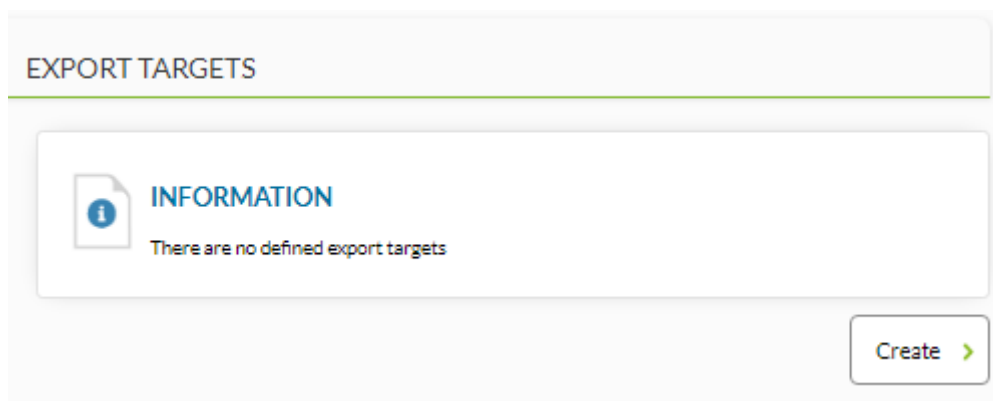
サーバは、XML を通してデータを受け取ります。エージェントが生成したデータをデータサーバが受け取るのと似ています。上位のサーバは、データのみを受け取ります。イベントは受け取りません。また、元サーバのアラート再利用はできません。アラートやレポート、グラフなどは受け取るデータを元に上位サーバで定義します。

モジュールデータをエクスポートする最初のステップは、エクスポートするサーバと、インポートするサーバの間の接続を行えるようにする異なる設定のスケールングサーバを定義することです。

## ターゲットサーバの追加



サーバ(Servers) → エクスポートターゲット(Export targets) で、作成(Create) をクリックします。



次のような画面が表示されます。

### EXPORT TARGETS

Name	<input type="text"/>
Export server	<input type="text" value="None"/>
Prefix	<input type="text"/>
Interval	<input type="text" value="300"/>
Address	<input type="text"/>
Transfer mode	<input type="text" value="tentacle"/>
User	<input type="text"/>
Password	<input type="text"/>
Port	<input type="text" value="41121"/>
Target directory	<input type="text" value="/var/spool/pandora/data_in"/>
Extra options	<input type="text"/>

Pandora FMSv7.0NG.758.1 - OUM 758 - MR.50  
Page generated on 2021-12-06 22:10:36

以下に各フィールドの詳細について説明します。

#### 名前(Name)

Pandora FMS サーバの名前です。

#### エクスポートサーバ(Export Server)

データをエクスポートするのに利用するエクスポートサーバを選択します。

#### プレフィックス(Prefix)

プレフィックスは、データを送信するエージェント名に追加されるものとして使われます。例えば“Farscape”という名前のエージェントのデータが再送され、エクスポートサーバのプレフィックスが“EU01”であるなら、送信先のサーバではエージェント名が EU01-Farscape となります。これにより、異なる発信元の Pandora FMS サーバからの情報を受け取っているサーバで、データの発信元を知ることができます。同じ名前があっても大丈夫です。サーバは、プレフィックスの後に常に“\_”を追加します。そのため、プレフィックスの設定を行わないと、送信先のサーバでは“\_”が

エージェント名の前に付きます。

### 間隔(Interval)

データを送信する間隔 (秒単位) を設定します。データは常にオリジナルソースから収集されます。エージェントのデータ収集が300秒ごとでも、この設定を1000秒にすると、この間隔でサーバはデータを送信します。この場合、300秒ごとに収集されているエージェントのデータは、3つまとめて送信されます。

### アドレス(Address)

データを受け取るデータサーバのアドレスです。

転送モード(Transfer Mode): ファイルの転送モードです。以下から選択可能です。

- Local: データをエクスポートするサーバと同じマシンで受け取る場合。
- SSH: SSH での転送の場合。データをエクスポートするサーバの鍵を受け取るサーバに設定する必要があります。
- FTP: FTP での転送の場合。
- Tentacle: Tentacle を使った転送の場合。(推奨)

### ユーザ(User)

エクスポート処理に利用されるユーザです。

### パスワード>Password)

ユーザパスワードです。

### ポート(Port)

ファイル転送に使うポート番号です。Tentacle では、41121 が通常のポート番号です。

### 対象ディレクトリ(Target directory)

リモートでデータを置く (SSH もしくは FTP を利用) ターゲットのディレクトリです。



### 拡張オプション(Extra options)

Tentacle を認証付きで利用する場合などの、追加のオプションを設定するフィールドです。

## ターゲットサーバの編集

ターゲットサーバを編集するには、ターゲットサーバ名をクリックするか、以下の例に示すアイコンをクリックします。適切な変更を行うためのメニューが表示されます。

### EXPORT TARGETS

Name	Prefix	Interval	Address	Transfer mode	Action
Export task		300	127.0.0.1	tentacle	 



Create >

情報やパラメータを編集したら、更新(Update) をクリックして変更を保存します。

### ターゲットサーバの削除

ターゲットサーバを削除するには、対象サーバの右にあるゴミ箱アイコンをクリックします。

### EXPORT TARGETS

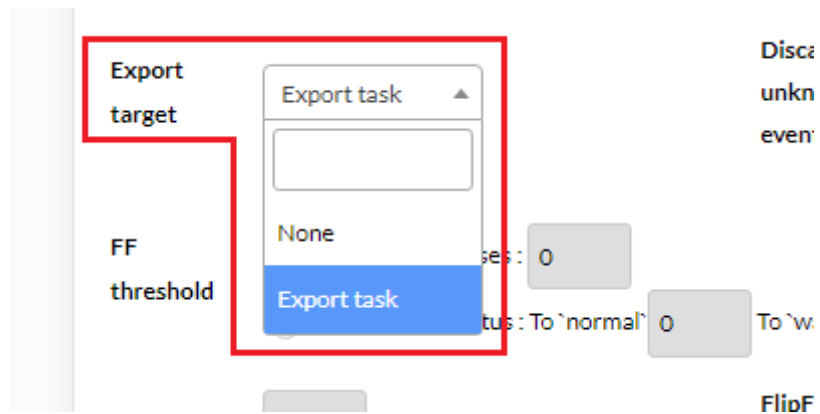
Name	Prefix	Interval	Address	Transfer mode	Action
Export task		300	127.0.0.1	tentacle	 

Create >

### ターゲットサーバのモジュールへのリンク

情報を縮小するためには、上位インスタンスに情報を送信できるモジュールを1つずつ選択する必要があります。これを行うためにPandora FMS コンソールのモジュールエディタには、データの種類ごとに1つのエクスポートサーバを割り当てることを可能にするオプションが実装されています。これを行うには、情報を送信したいモジュールの設定を行います。高度なオプションの中から、必要なエクスポート先を選びます。





Pandora FMS が前述のサーバヘデータエクスポート処理を開始できるように、'更新(Update)' ボタンをクリックしてください。

モジュールの一括操作を用いて、複数のモジュールを一度に編集することができます。

[Pandora FMS ドキュメント一覧に戻る](#)