



インストールと設定



From:

<https://pandorafms.com/manual/!775/>

Permanent link:

https://pandorafms.com/manual/!775/ja/documentation/pandorafms/command_center/03_installation

2024/03/18 21:03



インストールと設定

[Pandora FMS ドキュメント一覧に戻る](#)

インストール

E インスタンスとメタコンソールのインストールは、双方向に接続されたサーバ上である必要があります。

- メタコンソールがインスタンスに接続できることを確認。
- インスタンスがメタコンソールに接続できることを確認。

インスタンスはいつでも相互に通信する必要はありません。詳細については、[メタコンソールアーキテクチャ](#) を参照してください。

- 時間設定は同じである必要があります。インスタンスとメタコンソールの時刻が同期するほど、表示されるデータの精度が高くなります。

バージョン NG 755 以前: [コマンドセンター](#) を利用するように設定する必要があります。関連する情報はすべてそこにあります。

インスタンス

インスタンスまたはノードは典型的な Pandora FMS Enterprise インストールであり、サーバと Web コンソールで構成されます。

メタコンソール

メタコンソールは、メタコンソールライセンスを持つ Pandora FMS Enterprise のインストールです。

Pandora FMS コンソールとメタコンソールを同時に使用することはできません。

“移行”、“セルフプロビジョニング”、サービスの実行など、メタコンソールに関連するさまざまな操作を実行できるようにするには、サーバを有効化する必要があります。

ライセンスの有効化

Pandora FMS コンソールの [Enterprise 版のインストール](#) 後、インストール方法に関係なく Pandora

FMS コンソールにアクセスする必要があります。

```
http://<dir_IP_or_URL>/pandora_console/
```

ライセンスを受け入れるためのようこそ画面が表示されます。

メタコンソールを有効化するには、メタコンソールライセンスが必要です。 ノードライセンスを有効化すると通常のコンソールが表示されます。

メタライセンス

Pandora FMS のバージョン 7.0 NG 以降では、メタコンソール環境全体で 1 つのライセンスという形態が存在します。 メタコンソール内のエージェントの総数を超えない限り、インスタンスは必要な数だけ作成できます。

このライセンスはメタコンソールに適用され、必要な数のインスタンスで同期できるため、インスタンスに展開されるさまざまなエージェントを集中管理できます。

メタコンソールから長期間切断されたままにできるノードが必要な場合は、[お問い合わせください](#)。

メタライセンス同期



- インスタンス (ノード) には、独自のキーが生成され、正しく検証されている必要があります。
- ノードが生成され、正しく検証されると、メタコンソールに設定されます。
- すべての状態が正常 (緑色) で表示される必要があります、必要に応じて同期ボタンを使用できます (すべて同期(Synchronize all))。

Setup / Consoles setup
Setup » Consoles setup

> Filters

DB API Compatibility	Agent cache	Sync	Database sync	▲ Label	Version	Console URL	DB Host	Manage
● ● ●	●	● ●	● ●	nodo-1-pandorafms	7.0NG.770 (P) 230424	http://172.16.0.2/pandora_console/	172.16.0.2	

Showing 1 to 1 of 1 entries

Synchronize all  New node 

- 各ノードでこれらの手順がすべて完了したら、メタコンソールライセンスにアクセスし、承諾(Validate) ボタンを押してメタライセンスをすべてのインスタンスと同期します。

インスタンス登録

メタセットアップセクションでは、メタコンソールにリンクするインスタンスの登録および設定ができます。

新しいインスタンスを登録するには、管理したいインスタンスが参照する一連のパラメータを知っている必要があります。まだライセンス登録されていないインスタンスの場合、デフォルトのデータは次のとおりです。

- サーバ名: localhost.localdomain
- 認証トークン: なし
- コンソール URL: http://IP/pandora_console
- API パスワード: なし
- DB ホスト: DB サーバの IP
- DB 名: pandora
- DB ユーザ: pandora
- DB パスワード: pandora
- DB ポート: 3306
- 管理ユーザ: admin
- コンソールパスワード: pandora
- コンソール URL:

```
http://<dir_IP_orURL>/pandora_console
```

高度なフィールド

ノードとメタコンソールの接続を確実にするために、接続データを手動で設定することができます。

- メタコンソール DB ホスト(Metaconsole DB host): データベースIP

- メタコンソール DB 名(Metaconsole DB name): pandora
- メタコンソール DB ユーザ(Metaconsole DB user): pandora
- メタコンソール DB パスワード(Metaconsole DB password): pandora
- メタコンソール DB ポート(Metaconsole DB port): 3306

これらのフィールドは、ノードがメタコンソールへ接続するときの設定を示します。

Setup / Consoles setup
Setup » Consoles setup

Pandora FMS Metaconsole item edition

Label ⓘ	Console URL ⓘ
<input type="text" value="nodo-1-pandorafms"/>	<input type="text" value="http://172.16.0.2/pandora_console/"/>
Auth token ⓘ	API password
<input type="password" value="....."/>	<input type="password" value="....."/>
Console user	Console Password
<input type="text" value="admin"/>	<input type="password" value="....."/>
DB Host	DB Name
<input type="text" value="172.16.0.2"/>	<input type="text" value="pandora"/>
DB User	DB Password
<input type="text" value="root"/>	<input type="password" value="....."/>
DB port	
<input type="text" value="3306"/>	

+ Advanced options ⓘ

インスタンスに有効なライセンスが既に入っている場合は、インスタンスに設定されているのと同じデータベースからデータを取得する必要があります。



設定済インスタンスの表示では、インスタンスの変更、無効化、削除ができます。各インスタンスの構成に関する情報をチェックするための表示がいくつかあります。これらの表示は、この画面をロードするときに行われますが、個々の表示をクリックすることによっても行うこともできます。

Setup / Consoles setup
Setup » Consoles setup

> Filters

DB API Compatibility	Agent cache	Sync	Database sync	▲ Label	Version	Console URL	DB Host	Manage
● ● ●	●	● ● ●	● ● ●	info	nodo-1-pandorafms	7.0NG.770 (P) 230424	http://172.16.0.2/pandora_console/	172.16.0.2

Showing 1 to 1 of 1 entries

Synchronize all  New node 

表示は次の通りです。

- データベース: インスタンスデータベースを正しく設定していないか、必要な権限がない場合は、表示が赤になり、問題に関する情報が表示されます。
 - API: この表示はインスタンスの API テスト結果です。失敗した場合は、失敗に関する情報が表示されます。
 - 互換性: この表示は、インスタンスとメタコンソールの間で必要ないくつかの要件のチェックを行います。たとえば、インスタンスサーバ名は、メタコンソールの構成で設定した名前と一致している必要があります。
 - イベントの複製: この表示は、インスタンスがイベント複製を有効化しているかどうか、インスタンスの最新のイベントを受信されているかどうかを示します。
 - エージェントキャッシュ: この表示は、ノードのエージェントとモジュールの最後の状態がメタコンソールのデータベースに正しく保存されたかどうかを示します。変更が発生すると、その変更のみがデータベース上で変更されます。
 - 同期: これは、異なる要素をメタコンソールからインスタンスに同期させることができるかどうかを示します。
- イベントの複製無しでも、インスタンスを適切に設定できます。
 - イベントの複製を選択すると、すべての管理がメタコンソールから実行でき、インスタンスのイベントは単なる情報保持となります。

データベースの暗号化を有効化している場合、ノードとメタコンソールは、ともに同じ encryption_passphrase 設定を用いる必要があります。

レポートスケジューリング

バージョン NG 755 以前では、**コマンドセンター**の利用を設定する必要があります。そちらに関連する情報がありません。

データベース保守スクリプト (pandora_db) を起動するには、メタコンソールがインストールされ

ているシステムにサーバのパッケージ(オープンおよび Enterprise 版をインストールする必要があります) cron で毎時実行するように正しく設定されている必要があります。詳細は、[こちら](#) を参照してください。

オンデマンドレポート(電子メールで送信)を使用する場合は、通常の Enterprise コンソールと同じように cron 拡張の実行を設定する必要があります。通常これは cron に次の行を入力し、対応するローカルパスを調整することによって行います。

```
/5 * * * * <user> wget -q -O -  
http://x.x.x.x/pandora_console/enterprise/extensions/cron/cron.php>>  
/var/www/pandora_console/log/console.log
```

747 より前のバージョンの場合、パスは次の通りです。

```
/var/www/pandora_console/pandora_console.log
```

最後に、電子メールを送信できるように SMTP を構成するには、メール設定セクションの対応するパラメータを編集する必要があります。

API

インスタンスの API へのアクセスは、次のパラメータで設定します。

- ユーザとパスワード: インスタンスのユーザとパスワードが必要です。
- API パスワード: インスタンスで設定されている API アクセスのためのパスワードが必要です。
- APIアクセスを許可するIPアドレスリスト: インスタンスの設定で、API へのアクセスを許可する IP アドレスのリストがあります。全 IP アドレスやあるサブネットに対してアクセスを許可する場合は、ワイルドカード '*' が使えます。

自己認証

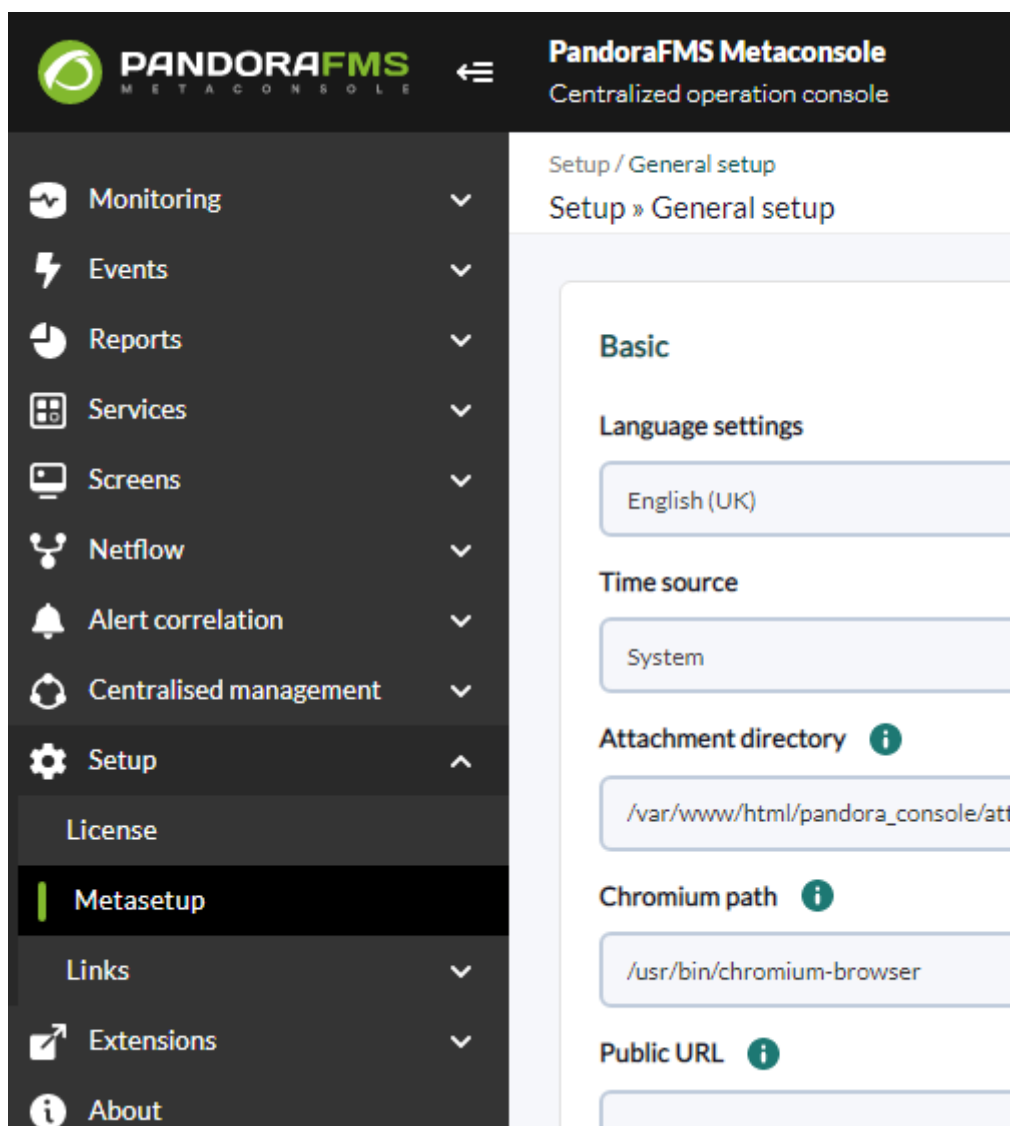
メタコンソールのいくつかの場所では、インスタンスのウェブコンソールへアクセスします。例えば、イベント表示では、イベントに関連付けされたエージェントをクリックした場合、そのエージェントが属するインスタンスのコンソールの画面へ行きます。

この時、自己認証が使われます。この認証は、インスタンスの自動ログインパスワードで設定したハッシュ文字列により行われます。このパスワードは、メタコンソールのインスタンス設定の“認証トークン(Auth token)”フィールドで設定されます。

Automatic login (hash) password

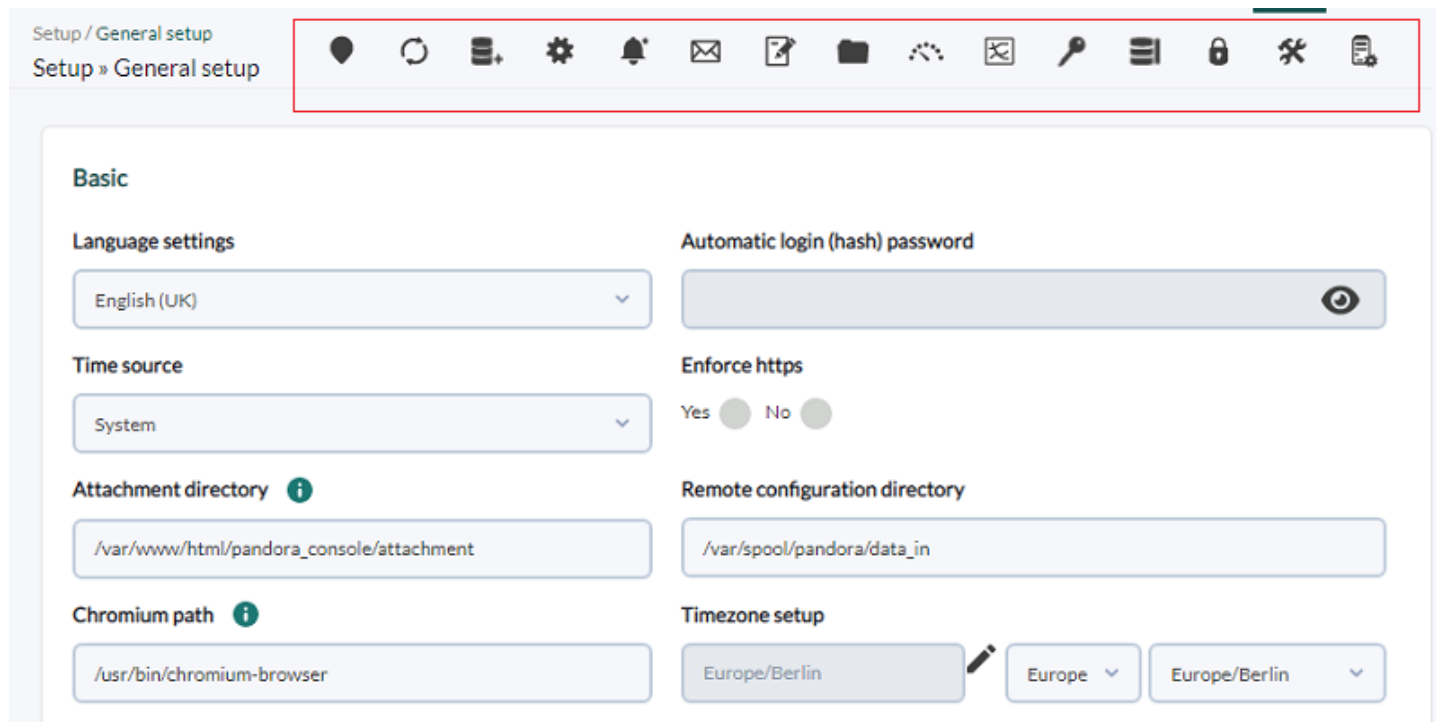
設定

メタコンソールを設定するには、セットアップ(Setup) → メタセットアップ(Metasetup)へ行きます。



The screenshot displays the PandoraFMS Metaconsole interface. The top header shows the PandoraFMS logo and the text "PandoraFMS Metaconsole Centralized operation console". The left sidebar contains a navigation menu with the following items: Monitoring, Events, Reports, Services, Screens, Netflow, Alert correlation, Centralised management, Setup, License, Metasetup (highlighted with a green bar), Links, Extensions, and About. The main content area shows the "Setup / General setup" page, with the breadcrumb "Setup » General setup". The settings are organized into sections: "Basic", "Language settings" (with a dropdown menu showing "English (UK)"), "Time source" (with a dropdown menu showing "System"), "Attachment directory" (with an information icon and a text input field containing "/var/www/html/pandora_console/att"), "Chromium path" (with an information icon and a text input field containing "/usr/bin/chromium-browser"), and "Public URL" (with an information icon and an empty text input field).

Setup / General setup
Setup » General setup



Basic

Language settings
English (UK) ▼

Automatic login (hash) password
[password field] [eye icon]

Time source
System ▼

Enforce https
Yes No

Attachment directory ⓘ
/var/www/html/pandora_console/attachment

Remote configuration directory
/var/spool/pandora/data_in

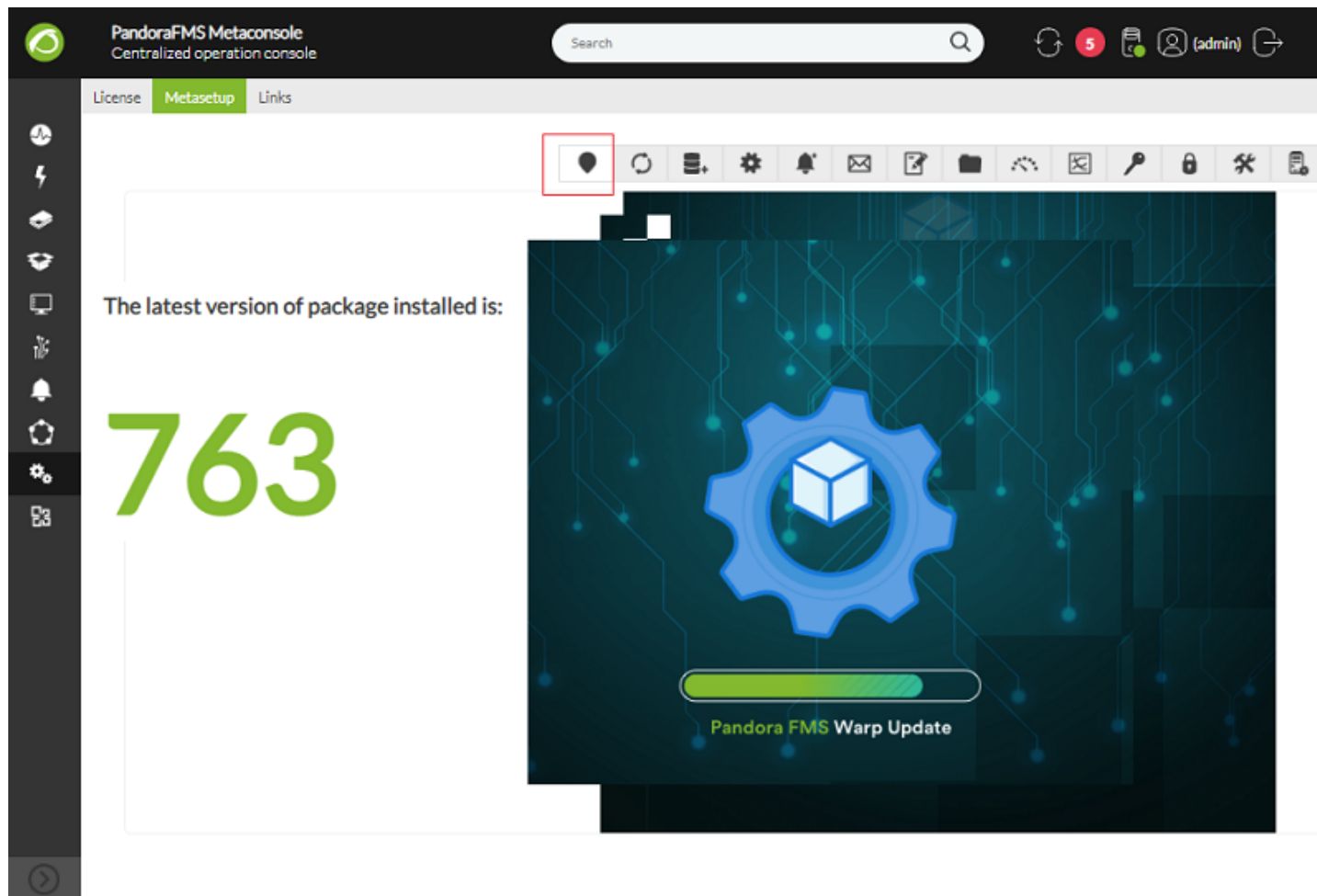
Chromium path ⓘ
/usr/bin/chromium-browser

Timezone setup
Europe/Berlin [edit icon] Europe ▼ Europe/Berlin ▼

オンラインワープアップデート

バージョン NG 763 以降

有効なメタコンソールライセンスとインターネットアクセスがあれば、メタコンソールを自動的に更新できます。このセクションは、一般設定(General Configuration)で、ワープアップデートを有効にする(Enable Warp Update)を有効化した場合にのみ表示されます。



オフラインワープアップデート

バージョン NG 763 以降

ここでは、インターネット接続せずにメタコンソールを更新できます。"rpm" ファイルは累積アップデートではないため、更新したいバージョンをアップロードするだけで済みます。このセクションは、一般設定(General Configuration)で、ワープアップデートを有効にする(Enable Warp Update)を有効化した場合にのみ表示されます。

オフラインパッチを適用すると、コンソールが使用できなくなる可能性があります。パッチを適用する前に、ファイルを完全にバックアップすることをお勧めします。

The screenshot shows the PandoraFMS Metaconsole interface. At the top, there is a search bar and a user profile for 'admin'. Below the search bar, there are tabs for 'License', 'Metasetup', and 'Links'. A vertical sidebar on the left contains various icons for system management. The main content area features a warning message: 'WARNING: Applying offline patches may make your console unusable, we recommend to completely backup your files before applying any patch.' Below the warning is a large gray box with the text 'PLEASE DROP THE PACKAGE HERE OR' and a green button labeled 'BROWSE IT'.

ワープアップデート履歴

ワープアップデート履歴(Warp Update Journal) アイコンをクリックして、行われた更新、バージョン、アプリケーションの日付と時刻、それを要求して適用したユーザなどを確認します。このセクションは、一般設定(General Configuration) で、ワープアップデートを有効にする(Enable Warp Update) が有効になっている場合にのみ表示されます。

PandoraFMS Metaconsole
Centralized operation console

Search

License Metasetup Links

Filter

Show 20 entries

Version	Type	Origin	User	Timestamp
761.1	console	offline	admin	16 days

Showing 1 to 1 of 1 entries

Pandora FMS v7.0NG.763 - OUM 763 - MR 55
Page generated as 2022-07-21 17:51:03

多くのレコードが蓄積されるため、フィルター ボックスを展開し、検索するキーワードを入力してフィルター処理できます。

ワープアップデートオプション

バージョン NG 763 以降

デフォルトでオンラインアップデートが動作するように設定されています。このセクションは、一般設定(General Configuration)で、ワープアップデートを有効にする(Enable Warp Update)を有効化した場合にのみ表示されます。

PandoraFMS Metaconsole
Centralized operation console

Search

License Metasetup Links

Warp Update URL

Use secured Warp Update

Proxy server

Proxy port

Proxy user

Proxy password

Allow no-consecutive patches

Limit to LTS updates

Registration ID *X2CXZ2Er*

Cancel registration *Unregister*

Update

Pandora FMS v7.0NG.763 - OUM 763 - MR 55
Page generated as 2022-07-21 15:59:12

Enterprise 版: 以下のフィールドを変更する前にサポートへ問い合わせください。

- ワープアップデート URL(Warp Update URL)
- セキュアなワープアップデートの利用(Use secured Warp Update)
- プロキシサーバ(Proxy server)
- プロキシポート(Proxy port)
- プロキシユーザ(Proxy user)
- プロキシパスワード(Proxy password)

通知

Pandora FMS には、コンソールとシステム全般の状態を監視するシステムがあります。

- 通知(Notifications) アイコンをクリックして、通知を受け取るユーザまたはグループの各通知のカテゴリに追加またはサブスクライブします。



SYSTEM STATUS

Notified users: admin

Notified groups:

Subtype customization

<input checked="" type="checkbox"/> NOTIF.LICENSELIMITED	<input checked="" type="checkbox"/> NOTIF.LICENSE.EXPIRATION	<input checked="" type="checkbox"/> NOTIF.FILES.ATTACHMENT
<input checked="" type="checkbox"/> NOTIF.FILES.DATAIN	<input checked="" type="checkbox"/> NOTIF.FILES.DATAIN.BADXML	<input checked="" type="checkbox"/> NOTIF.PHP.SAFE_MODE
<input checked="" type="checkbox"/> NOTIF.PHP.INPUT_TIME	<input checked="" type="checkbox"/> NOTIF.PHP.EXECUTION_TIME	<input checked="" type="checkbox"/> NOTIF.PHP.UPLOAD_MAX_FILESIZE
<input checked="" type="checkbox"/> NOTIF.PHP.MEMORY_LIMIT	<input checked="" type="checkbox"/> NOTIF.PHP.DISABLE_FUNCTIONS	<input checked="" type="checkbox"/> NOTIF.PHP.PHANTOMJS
<input checked="" type="checkbox"/> NOTIF.PHP.VERSION	<input checked="" type="checkbox"/> NOTIF.HISTORYDB	<input checked="" type="checkbox"/> NOTIF.PANDORADB
<input checked="" type="checkbox"/> NOTIF.PANDORADB.HISTORICAL	<input checked="" type="checkbox"/> NOTIF.HISTORYDB.MR	<input checked="" type="checkbox"/> NOTIF.EXT.ELASTICSEARCH
<input checked="" type="checkbox"/> NOTIF.EXT.LOGSTASH	<input checked="" type="checkbox"/> NOTIF.METACONSOLE.DB_CONNECTION	<input checked="" type="checkbox"/> NOTIF.DOWNTIME
<input checked="" type="checkbox"/> NOTIF.UPDATEMANAGER.REGISTRATION	<input checked="" type="checkbox"/> NOTIF.MISC.EVENTSTORMPROTECTION	<input checked="" type="checkbox"/> NOTIF.MISC.DEVELOPBYPASS
<input checked="" type="checkbox"/> NOTIF.MISC.FONTPATH	<input checked="" type="checkbox"/> NOTIF.SECURITY.DEFAULT_PASSWORD	<input checked="" type="checkbox"/> NOTIF.UPDATEMANAGER.OPENSETUP
<input checked="" type="checkbox"/> NOTIF.UPDATEMANAGER.UPDATE	<input checked="" type="checkbox"/> NOTIF.UPDATEMANAGER.MINOR	<input checked="" type="checkbox"/> NOTIF.UPDATEMANAGER.MESSAGES
<input checked="" type="checkbox"/> NOTIF.CRON.CONFIGURED	<input checked="" type="checkbox"/> NOTIF.ALLOWOVERRIDE.MESSAGE	<input checked="" type="checkbox"/> NOTIF.HAMASTER.MESSAGE
<input checked="" type="checkbox"/> NOTIF.SERVER.STATUS	<input checked="" type="checkbox"/> NOTIF.SERVER.QUEUE	<input checked="" type="checkbox"/> NOTIF.SERVER.MASTER

MESSAGE

Notified users: admin

Notified groups:

PENDING TASK

Notified users: admin

Notified groups:

ADVERTISEMENT

Notified users: admin

Notified groups:

OFFICIAL COMMUNICATION

Notified users: admin

Notified groups:

SUGERENCE

Notified users: admin

Notified groups:

- システムステータス については、さらに、登録された各ユーザまたはグループの各技術的側面を指定することもできます。

Email

この設定では、次のような一連の設定を行う必要があります。

- 送信元アドレス (From dir)
- 発信元アドレスの名前 (From name)
- SMTP サーバの IP アドレスまたは FQDN (Port SMTP)
- SMTP ポート番号 (Port SMTP)
- 暗号化タイプ (Encryption): SSL, SSLv2, SSLv3, STARTTLS
- 必要な場合のメールユーザのユーザ名とパスワード (E-mail user および E-mail password)

The screenshot shows the PandoraFMS Metaconsole interface. At the top, there is a search bar and navigation icons. Below the search bar, there are tabs for 'License', 'Metasetup', and 'Links'. The 'Metasetup' tab is active. A toolbar with various icons is visible below the tabs. The main content area is titled 'Mail configuration' and contains the following fields:

From dir	<input type="text" value="parama@pandorafms.com"/>
From name	<input type="text" value="Pandora FMS - Parama"/>
Server SMTP	<input type="text" value="pandorafms.com"/>
Port SMTP	<input type="text" value="25"/>
Encryption	<input type="text" value="none"/>
E-mail user	<input type="text" value="qa@pandorafms.com"/>
E-mail password	<input type="password" value="....."/>

At the bottom right of the configuration area, there is an 'Update' button with a refresh icon.

文字列翻訳

文字列翻訳(String translation) アイコンで、カスタム翻訳を作成できます。マクロ変数でも利用できます。この拡張機能の詳細については、[文字列の翻訳](#) の章で説明しています。

The screenshot shows the PandoraFMS Metaconsole interface. At the top, there is a search bar and a user profile for 'admin'. The main navigation bar includes 'License', 'Metasetup', and 'Links'. The 'Metasetup' section is active, displaying a search interface with a language dropdown set to 'English (UK)' and a search input field containing 'Licence'. Below the search bar, it indicates 'Total items: 3' and shows a table with three columns: 'Original string', 'Translation in selected language (en_GB)', and 'Customize translation'. The table contains three rows of license-related strings. An 'Update' button is located at the bottom right of the table area.

Original string	Translation in selected language (en_GB)	Customize translation
SAP/R3 Plugin Licence		SAP/R3 Plugin License
Licence	License	
%s Licence Information		%s License Information

ファイル管理

メタコンソールの images フォルダからファイルをアップロードおよび削除できるファイルマネージャーです。

メタコンソールコードは、通常のコンソールコードの一部の画像を再利用します。これらの画像は、このマネージャーからはアクセスできません。これらの画像を管理するには、手動で調整する必要があります。

PandoraFMS Metaconsole
Centralized operation console

Search

License Metasetup Links

Index of enterprise/images

Name	Last modification	Size	Actions
< Parent directory			
custom_general_logos	June 23, 2022, 4:20 pm		
custom_logo	June 23, 2022, 8:04 pm		
custom_logo_login	June 23, 2022, 4:20 pm		
custom_splash_login	June 23, 2022, 4:20 pm		
ipam	June 23, 2022, 4:20 pm		
services	June 23, 2022, 4:20 pm		
wizard	June 23, 2022, 4:20 pm		
button_classic_menu.png	July 21, 2022, 4:04 am	516 B	
button_collapse_menu.png	July 21, 2022, 4:04 am	510 B	

パフォーマンス設定



Performance

Max. days before events are deleted

7

Use real-time statistics

Yes No

Max. days before audited events are deleted

15

Default hours for event view

8

Migration block size

Events response max. execution i

10

Max. number of events per node i

100000

Row limit in csv log

10000

Max. macro data fields

10

Limit of events per query

5000

Max. days before purge

45

- イベント保持最大日数(Max. days before events are deleted): イベントを削除するまでの最大日数を定義するフィールド。
- リアルタイム統計の利用(Use real-time statistics): リアルタイム統計の利用を有効化 無効化します。
- 監査イベント保持最大日数(Max. days before audited events are deleted): 監査イベントを保持する日数です。
- イベント表示デフォルト時間(Default hours for event view): イベント表示のデフォルトフィルタの時間を定義します。デフォルトが 8 の場合、イベント表示には過去 8 時間に発生したイベントのみが表示されます。このフィールドは、概要幼児でのイベントの表示、カウント、およびグラフ化にも影響します。
- マイグレーションブロックサイズ(Migration block size): メタコンソールとノードの間でエージェントを移行(移動)するために使用されます。特に、ノード間で履歴データを転送するために使用されます。
- イベント応答の最大実行(Events response max. execution): 目的のアクションを同時に実行するイベントの数。
- ノードごとの最大イベント数(Max. number of events per node): 各ノードで表示される最大イベント数。
- csv ログの列制限(Row limit in csv log): CSV フォーマットで記録される列の制限。
- 最大マクロデータフィールド(Max. macro data fields): アラートに使用できるマクロの数を定義するフィールド。
- PhantomJS キャッシュクリーンアップ(PhantomJS cache cleanup): (バージョン NG 767 およびそれ以前) Pandora FMS web2image キャッシュシステムのクリーニング。更新後は常にクリーンアップされます。
- クエリごとのイベント制限(Limits of events per query): クエリごとのイベントの最大数制限 (デフォルトは 5,000 アイテム)。
- 最大保持日数(Max. days before purge): (バージョン 770 以降) データベースの最大保持日数。このパラメータは、インベントリ履歴データを保持する最大日数を指定するためにも使用されます。






画面設定

データ表示に関連するすべての設定です。色とグラフの解像度、ページ区切りにおけるアイテム数など。視覚的な設定の詳細については、[こちら](#)を参照してください。

Visual styles

Date format string	Example July 21, 2022, 11:00 pm <input type="text" value="F j, Y, g:i a"/>
Timestamp, time comparison, or compact mode	Rollover comparison <input checked="" type="radio"/> Timestamp in rollover <input type="radio"/> Compact mode <input type="radio"/>
Graph color #1	<input type="text" value="#99dd00"/>
Graph color #2	<input type="text" value="#336600"/>
Graph color #3	<input type="text" value="#3399cc"/>
Data precision for reports and visual consoles ⓘ	<input type="text" value="1"/>
Percentile ⓘ	<input type="text" value="95"/>
Value to interface graphics	<input type="text" value="Bytes"/>
Block size for pagination	<input type="text" value="500"/>
Number of elements in Custom Graph	<input type="text" value="10"/>
Use round corners	<input type="checkbox"/>
Chart fit to content	<input type="checkbox"/>
Disable help	<input type="checkbox"/>
Graph TIP view ⓘ	<input type="text" value="None"/>
Graph mode:	<input type="text" value="Show only average by default"/>
Zoom graphs:	<input type="text" value="x1"/>
Type of module charts	Area <input checked="" type="radio"/> Line <input type="radio"/>
Metaconsole elements ⓘ	<input type="text" value="10000"/>
Add new custom value to intervals:	<input type="text"/> <input type="text" value="seconds"/> <input type="button" value="Add"/> <input style="display: inline-block; width: 15px; height: 15px; background-color: #333; color: white; border: 1px solid #333; border-radius: 50%;"/>
	Delete interval: <input type="text" value="Empty: Default values will be applied"/> <input type="button" value="Delete"/>
Show only the name of the group ⓘ	<input type="checkbox"/>
Display data of proc modules in other format	<input type="checkbox"/>
Display text when proc modules are in OK status	<input type="text" value="Ok"/>
Display text when proc modules are in critical status	<input type="text" value="Fail"/>
Custom favicon ⓘ	<input type="text" value="Default"/> <input type="button" value="📷"/>
Custom background logo ⓘ	<input type="text" value="background_metaconsole.jpg"/> <input type="button" value="📷"/>
Custom logo (menu)	<input type="text" value="pandoraFMS_metaconsole_full.svg"/> <input type="button" value="📷"/>
Custom logo collapsed (menu)	<input type="text" value="pandoraFMS_metaconsole_collapse.svg"/> <input type="button" value="📷"/>
Custom logo (header white background)	<input type="text" value="artica_logo.png"/> <input type="button" value="📷"/>
Custom logo (login)	<input type="text" value="pandora_logo.png"/> <input type="button" value="📷"/>
Custom Splash (login)	<input type="text" value="splash_image_metaconsola.png"/> <input type="button" value="📷"/>
Product name	<input type="text"/>
Copyright notice	<input type="text"/>
Title (header)	<input type="text" value="PandoraFMS Metaconsole"/>
Subtitle (header)	<input type="text" value="Centralized operation console"/>
Title 1 (login)	<input type="text" value="PANDORA FMS NEXT GENERATION"/>
Title 2 (login)	<input type="text" value="METACONSOLE"/>
Does URL (login)	<input type="text" value="http://wiki.pandorafms.com/index.php?title=Main_Page"/>
Support URL (login)	<input type="text" value="https://support.artica.es"/>
Graphs font family	<input type="text" value="Lato"/>
Visual effects and animation	<input checked="" type="checkbox"/>
Legacy Visual Console View ⓘ	<input type="checkbox"/>
Default cache expiration	<input type="text" value="1 minutes"/> <input type="button" value="✏️"/>
Default interval for Visual Console to refresh ⓘ	<input type="text" value="5 minutes"/>
Data multiplier to use in graphs/data	<input type="text" value="Use always 1000"/>
Mobile view not allow visual console orientation	<input type="checkbox"/>

Reports configuration

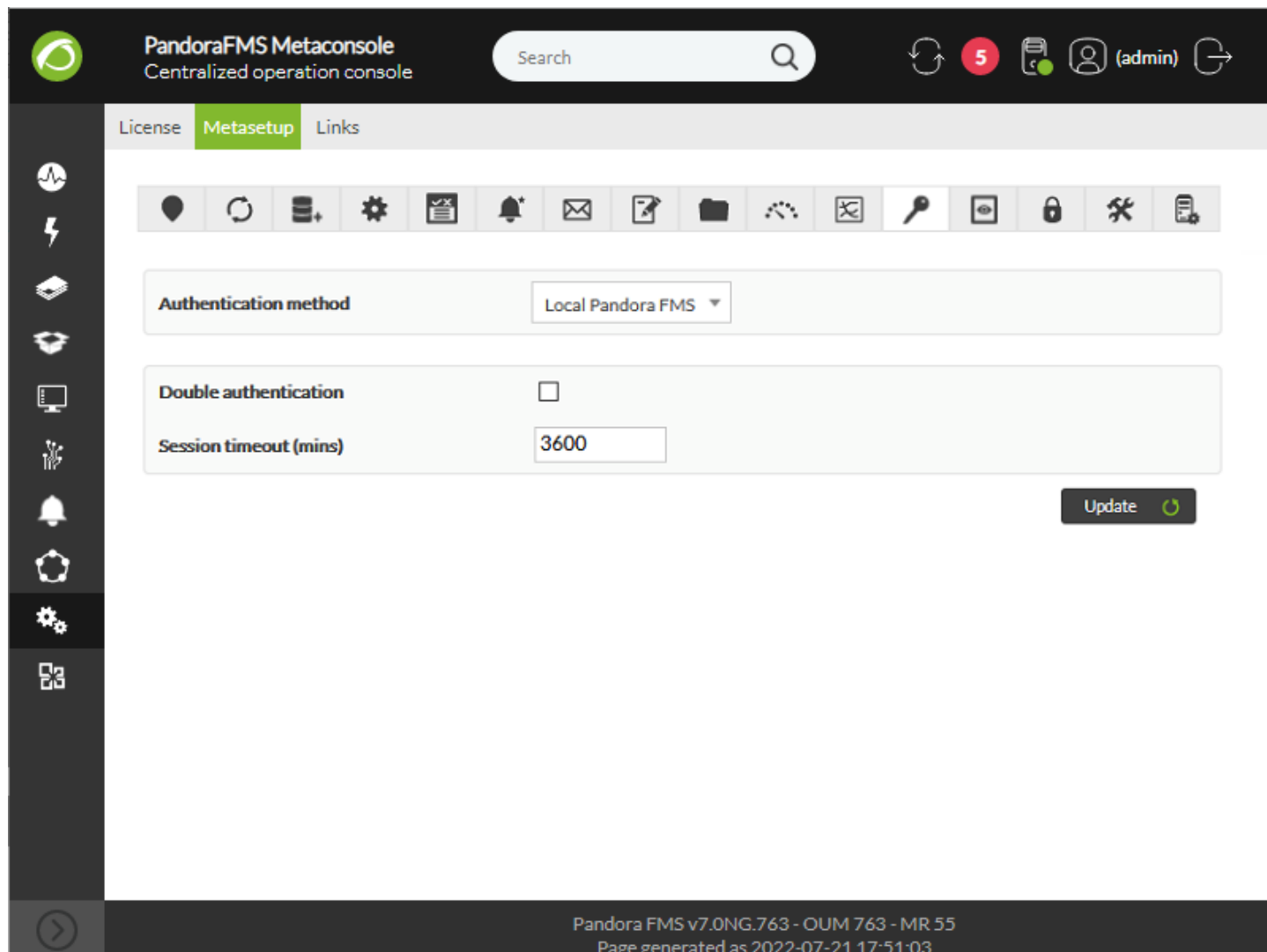
Show report info with description 	<input checked="" type="checkbox"/>
Front page for custom reports 	<input type="checkbox"/>
PDF font size (px)	<input type="text" value="15"/>
HTML font size for SLA (em)	<input type="text" value="2"/>
Graph image height for HTML reports 	<input type="text" value="280"/>
CSV divider	<input type="text" value=";"/> 
CSV decimal separator	<input type="text" value="."/>
Interval description 	<input type="text" value="Short"/>

Update



認証

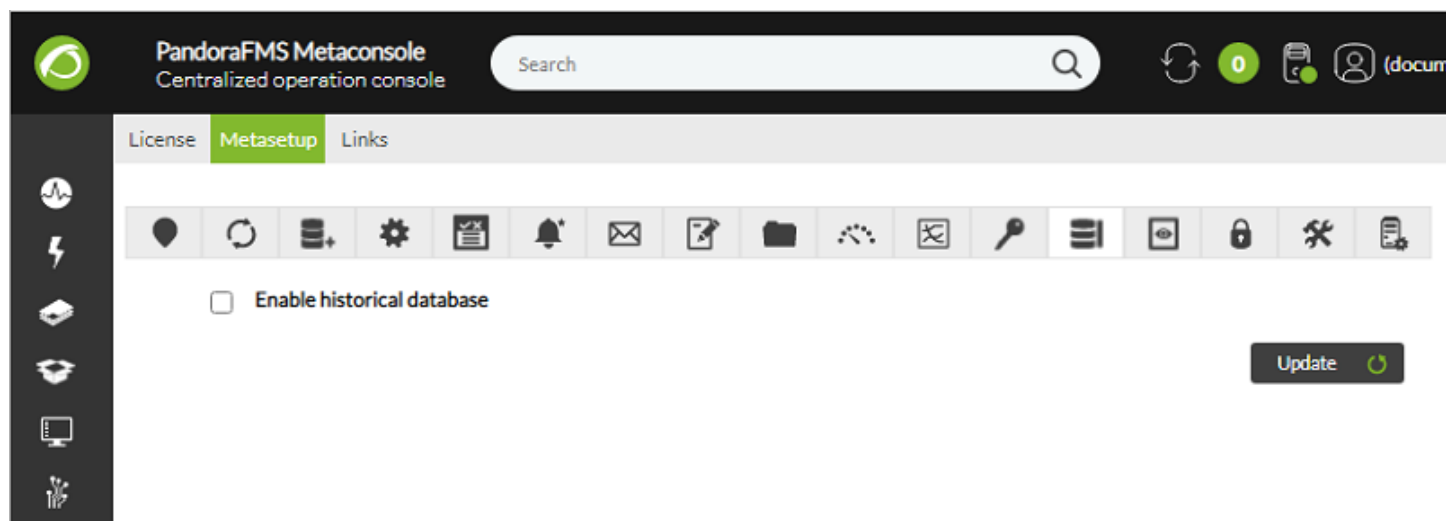
認証の詳細については、[認証](#)を確認してください。



The screenshot shows the PandoraFMS Metaconsole interface. The top navigation bar includes the PandoraFMS logo, the text "PandoraFMS Metaconsole Centralized operation console", a search bar, a refresh button, a notification bell with the number "5", a user profile icon labeled "(admin)", and a home button. Below the navigation bar, there are tabs for "License", "Metasetup" (which is active), and "Links". A horizontal toolbar contains various system icons. The main content area displays the "Metasetup" configuration for authentication. It includes a dropdown menu for "Authentication method" set to "Local Pandora FMS", a checkbox for "Double authentication" which is currently unchecked, and a text input field for "Session timeout (mins)" containing the value "3600". An "Update" button with a green refresh icon is located at the bottom right of the configuration area. At the bottom of the page, a footer displays the version information "Pandora FMS v7.0NG.763 - OUM 763 - MR 55" and the generation timestamp "Page generated as 2022-07-21 17:51:03".

ヒストリデータベース

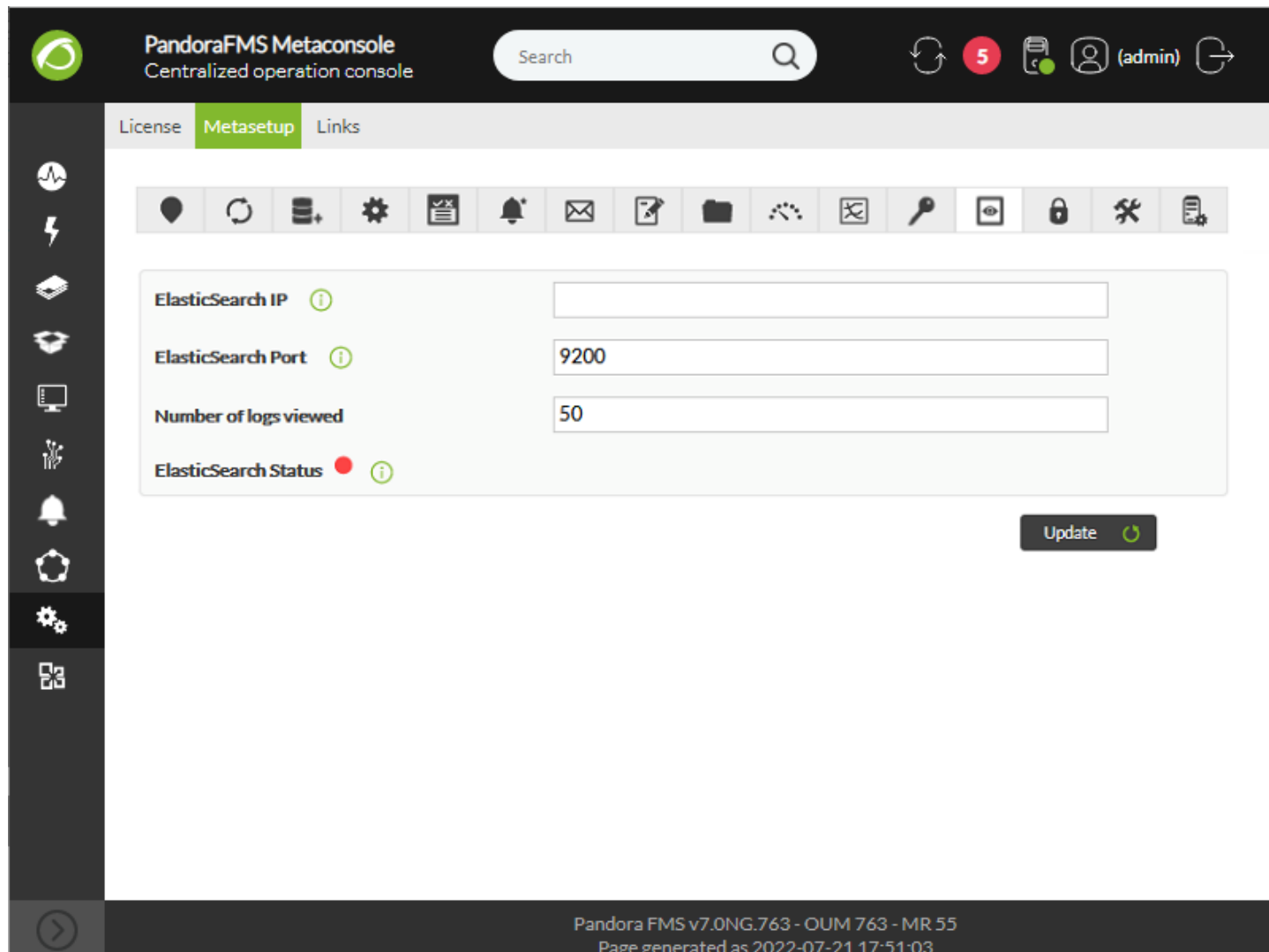
メタコンソールでのヒストリデータベースの利用を有効にします(ヒストリデータベースを有効にする(Enable historical database))。ヒストリデータベースの設定詳細については、[コンソール設定](#)を参照してください。



This screenshot shows the same PandoraFMS Metaconsole interface as the previous one, but with the "Metasetup" tab selected. The configuration area now displays a single checkbox labeled "Enable historical database", which is currently unchecked. An "Update" button with a green refresh icon is positioned at the bottom right of the configuration area. The rest of the interface, including the navigation bar and footer, remains the same as in the previous screenshot.

ログビューワ

Pandora FMS バージョン 747 以降、ElasticSearch サーバ へのアクセスの設定、 モニタリング(Monitoring) → ログビューワ(Log Viewer) セクションでログエントリの最大数を確認できます。また、設定した ElasticSearch サーバの状態表示が組み込まれています。



The screenshot displays the PandoraFMS Metaconsole interface. At the top, the header includes the PandoraFMS logo, the text "PandoraFMS Metaconsole Centralized operation console", a search bar, a refresh button, a notification bell with the number "5", a user profile icon labeled "(admin)", and a logout button. Below the header, there are tabs for "License", "Metasetup" (which is active), and "Links". A horizontal toolbar contains various icons for navigation and actions. The main content area shows the "ElasticSearch" configuration section with the following fields:

ElasticSearch IP	<input type="text"/>
ElasticSearch Port	9200
Number of logs viewed	50
ElasticSearch Status	● i

An "Update" button with a refresh icon is located at the bottom right of the configuration area. At the bottom of the page, the footer text reads: "Pandora FMS v7.0NG.763 - OUM 763 - MR 55" and "Page generated as 2022-07-21 17:51:03".

パスワード設定

パスワードの文字数、有効期限、ユーザの一時的なブロックといった、制限のあるパスワードポリシーを設定することができます。パスワードポリシーの詳細については、[パスワードポリシー](#)を参照してください。

The screenshot displays the PandoraFMS Metaconsole interface. At the top, the header includes the PandoraFMS logo, the text "PandoraFMS Metaconsole Centralized operation console", a search bar, and user information for "admin". Below the header, there are navigation tabs for "License", "Metasetup" (which is active), and "Links". A sidebar on the left contains various system icons. The main content area is titled "Passwords" and contains the following configuration options:

Setting	Value	Unit
Enable password policy	Yes <input checked="" type="radio"/> No <input type="radio"/>	
Min. password size	4	Characters
Password expiration	0	Days
Block user if login fails	5	Minutes
Number of failed login attempts	10	Attempts
Compare to previous password	3	
Enable password history	Yes <input type="radio"/> No <input checked="" type="radio"/>	
Apply password policy to admin users	Yes <input type="radio"/> No <input checked="" type="radio"/>	
Force password change on first login	Yes <input type="radio"/> No <input checked="" type="radio"/>	
The password must include numbers.	Yes <input type="radio"/> No <input checked="" type="radio"/>	
The password must include symbols.	Yes <input type="radio"/> No <input checked="" type="radio"/>	
Activate reset password	Yes <input checked="" type="radio"/> No <input type="radio"/>	

At the bottom of the page, the footer text reads: "Pandora FMS v7.0NG.763 - OUM 763 - MR 55" and "Page generated as 2022-07-21 17:51:03".

一般設定

ここでは、言語、日付/時間の設定、一部のセクションのカスタマイズなど、メタコンソールの一般的なデータを確認できます。

Netflow セクションを有効または無効にするかどうか、タグで分類されたツリー表示、ビジュアルコンソール、およびウィザードからの Web チェックの作成をカスタマイズできます。



Basic

Language settings English (UK) ▾

Automatic login (hash) password •••••• 👁

Time source System ▾

Enforce https Yes No

Attachment directory 📘

Remote configuration directory

Phantomjs bin directory 📘

Timezone setup ✎ Europe ▾ Europe/Madrid ▾

Public URL 📘

Force use Public URL 📘 Yes No

Public URL host exclusions

Disable custom live view filters 📘 Yes No

Command line snapshot 📘 Yes No

Customise sections

Disabled sections

None

Enabled sections

Netflow

Tree view by tags

Visual Console

Web Checks

API password 📘 •••• 👁

IP list with API access

Enable Warp Update Yes No

Collection size Bytes

Max. agents to add in policy concurrently 📘

Synchronization queue items warn detection 📘

Enable Agent API Yes No

Enable log viewer Yes No

Enable console log 📘 Yes No

Enable audit log 📘 Yes No

Enable console report 📘 Yes No

Update 🔄

パラメータの説明は次の通りです。

- 公開 URL の強制利用(Force use Public URL): 公開 URL の使用を強制します。このフィールドが有効な場合、実装されているシステムに関係なく、リンクと参照は常に public_url に基づいて作成されます。
- 公開 URL 除外ホスト(Public URL host exclusions): このフィールドに追加されたホストは、前のフィールドを無視します。
- アップデートマネージャの有効化(Enable update manager): このオプションを使用すると、ワークアップデートを有効にしてメタコンソールを更新できます。
- ログビューワの有効化(Enable log viewer): このオプションを使用すると、ログビューアタブを有効化にしてElasticsearch サーバの設定を編集できます。

[Pandora FMS ドキュメント一覧に戻る](#)